

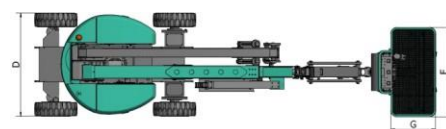
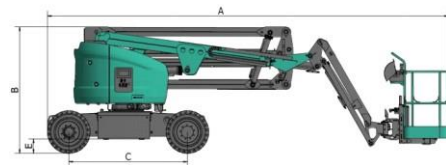
# SWA16JE

## Samojezdna platforma robocza z wycięgnikiem elektrycznym

# SUNWARD

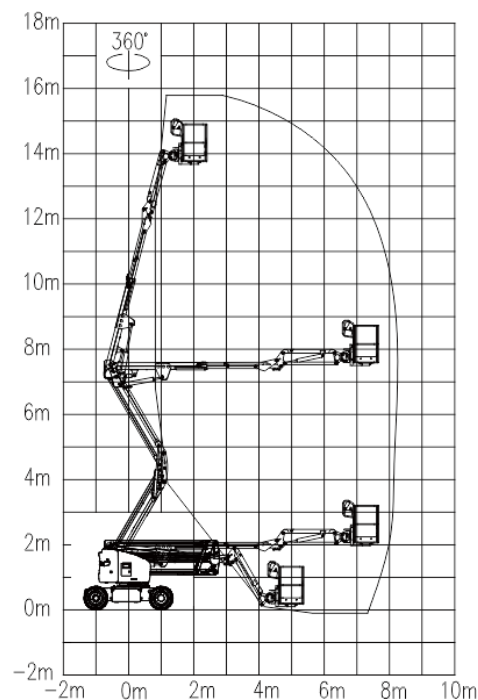
### Wymiar

Maksymalna wysokość platformy	13.8m	
Maksymalna wysokość robocza	15.8m	
Maksymalna rozpiętość pozioma	7.74m	
Maksymalna wysokość wycięgu poziomego	7.6m	
A	Długość - złożony	6.8m
	Długość - transportowana	5.7m
B	Wysokość - złożony	2.13m
C	Rozstaw osi	2.0m
D	Szerokość całkowita	1.75m
E	Prześwit - średni	0.24m
F	Długość platformy roboczej	1.45m
G	Szerokość platformy roboczej	0.76m



### Wydajność

Obciążenie znamionowe	230kg
Maksymalna liczba pracowników	2
Obrót platformy	160°
Obrotowy stół korpusu	360° nieprzerwanie
Promień wychylenia obrotu	0.2
Prędkość jazdy (po złożeniu)	5.2km/h
Prędkość jazdy (rozłożona)	0.8km/h
Promień skrętu (wewnętrzny/zewnętrzny)	2.1m / 5.3m
Zdolność pokonywania wzniesień - napęd na cztery koła - chowany	30%
Maksymalny dopuszczalny kąt pracy	3°
Źródło zasilania	48/420V/Ah
Pojemność zbiornika oleju hydraulicznego	42L
Silnik napędowy	AC 32V/3.56kW
Opona	250-15/70



1. Wysokość robocza jest równa wysokości platformy plus 2m.
2. Zdolność pokonywania wzniesień jest odpowiednia do jazdy po zboczach; szczegółowe informacje można znaleźć w instrukcji obsługi dotyczącej nachylenia zbocza.

# SWA16JE

Samojezdna platforma robocza z  
wysięgnikiem elektrycznym



## Wyposażenie standardowe

Chronograf	System telekomunikacyjny	System awaryjnego zejścia
System zabezpieczenia przed przechyłem	Stół obrotowy z ciągłym obrotem 360 stopni	brzęczyk
System wykrywania obciążenia	lampa stroboskopowa	Głośnik
System diagnostyki usterek	hydrostatyczny system automatycznego poziomowania	

## Wyposażenie dodatkowe

Rura powietrzna do platformy	Lampa robocza platformy	Zasilanie prądem zmiennym jest podłączone do platformy
System śledzenia GPS	opony wypełnione pianką	biodegradowalny olej hydrauliczny

**MK SERWIS SUCHEJNIOW**

**SUNWARD**